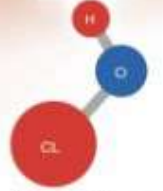




# ENDÜSTRİYEL TEMİZLİK ÜRÜN KATALOĞU





Hypochlorous Acid (HOCL)

## Sebze ve Meyve Hijyenik Yıkama Solüsyonu

### MUTFAK

Mutfak Ekipmanları ve Gıda Teması Olan Yüzeylerin Hijyeninde



İleri Alman Teknolojisi ile üretilen Bioxi Mutfak Sebze, meyve ve salatalar ile gıdaların temas ettiği yüzeylerin hijyeni için en etkili yeni nesil dezenfektanlar arasında yer alan Hipokloröz içermektedir.

Bioxi Mutfak zararlı patojenleri saniyeler içerisinde yok ederek doğal su haline dönüşür böylece uygulandığı gıda ve yüzeylerde kalıntı bırakmaz.

ISO, OHSAS, FDA, EPA, CE ve Helal Gıda Sertifikaları ve yeterlilik belgelerine sahip Bioxi Mutfak, üstün kalitesi ile mutfağınızın vazgeçilmezi olacaktır.

### NERELERDE KULLANILIR?

- Sebze, Meyve ve Salataların yıkanmasında
- Sebze, Meyve ve Salataların üzerindeki olası tarım ilaçlarından arındırılmasında,
- Gıda ile teması olan yüzeylerin hijyeninde,
- Mutfak ekipmanlarının temizliği ve hijyeninde,
- Kesme tahtası, saklama kapları, tencere, bıçak, servis tahtaları benzeri mutfak gereçlerinin hijyeninde,
- Buzdolabı ve derin dondurucuların hijyeninde ve oluşan kötü kokuların giderilmesinde,
- Mutfak gereçlerinde oluşan kötü kokuların giderilmesinde,
- Bioxi Mutfak ile hazırlanan buz ile paketlenen taze yiyecekler, sebzeler, et ve deniz ürünleri üzerindeki patojen yüklerini azaltacağından ürünlerin; taşıma, depolama ve rafta kalma süresini uzatmaktadır.

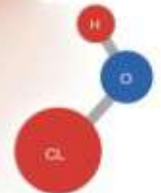
### Kullanım Şekli : Sebze, Meyve ve Salataların Hijyeninde;

- Sebze ve Meyveler üzerindeki kaba kir temiz su ile yıkanarak temizlenir.
- Bir kap içerisinde 1 Litre suya 50 ml (Yaklaşık 1/4 Çay Bardağı) Bioxi Mutfak ilave edilerek durulama suyu hazırlanır.
- Sebze, Meyve ve Salatalar hazırlanan bu suda 5 dakika bekletilir.
- Temiz su ile son bir durulama yapılarak ürünlerin hijyeni sağlanır.

### Mutfak Ekipmanları, Derin Dondurucu ve Buzdolaplarının Hijyeninde;

- Mutfak ekipmanları ve yüzeylere 1 litre suya 100 ml (Yaklaşık 1/2 Çay Bardağı) Bioxi Mutfak ilave edilerek temizleme suyu hazırlanır.
- Yüzey bu temizleme suyu ile Temiz bir bez vasıtasıyla silinir.
- Durulama ve kurulama gerektirmez.

Leaves no residue



Hypochlorous Acid (HOCl)

## Vegetable And Fruit Hygienic Washing Solution



### KITCHEN

Hygiene of Kitchen Equipment and Food Contact Surfaces



Bioxi Kitchen, produced with advanced German technology, contains Hypochlorous, which is one of the most effective new generation disinfectants for the hygiene of surfaces that come into contact with vegetables, fruits, salads and food.

Bioxi Kitchen destroys harmful pathogens in seconds and turns into natural water so that it does not leave any residue on the food and surfaces it is applied to.

Bioxi Kitchen, which has ISO, OHSAS, FDA, EPA, CE and Halal Food Certificates and qualification certificates, will be indispensable for your kitchen with its superior quality.

### AREAS OF USE

- Washing Vegetables, Fruits and Salads,
- In the purification of possible pesticides on Vegetables, Fruits and Salads,
- In the hygiene of surfaces in contact with food,
- Cleaning and hygiene of kitchen equipment,
- In the hygiene of kitchen utensils such as cutting boards, storage containers, pots, knives, serving boards,
- In the hygiene of refrigerators and freezers and in removing bad odors,
- Elimination of bad odors in kitchen utensils,
- Since it will reduce the pathogen loads on fresh foods, vegetables, meat and seafood packaged with ice prepared with Bioxi Kitchen; It extends transport, storage and shelf life.

### Usage :In the Hygiene of Vegetables, Fruits and Salads;

- The coarse dirt on the vegetables and fruits is cleaned by washing with clean water.
- Rinsing water is prepared by adding 50 ml (Approximately 1/4 Tea Cup) Bioxi Kitchen to 1 liter of water in a container.
- Vegetables, Fruits and Salads are kept in this prepared water for 5 minutes.
- Hygiene of the products is ensured by making a final rinse with clean water.

### Hygiene of Kitchen Equipment, Freezers and Refrigerators;

- Cleaning water is prepared by adding 100 ml (Approximately 1/2 Tea Cup) Bioxi Kitchen to 1 liter of water on kitchen equipment and surfaces.
- The surface is wiped with this cleaning water with a clean cloth.
- No rinsing or drying required.



## BİOXİ PRO ÇOK AMAÇLI GENEL TEMİZLEYİCİ

- BİOXİ Pro Çok Amaçlı Genel Temizleyici yıkanabilir /silinebilir tüm yüzeylerdeki lekeleri, kirleri, yağları temizleme üzerine geliştirilmiştir.
- Güçlü bir leke çıkarıcı ve yağ çözücüdür.
- Kötü kokuları giderir.
- Yüzeyle zararı vermeden mükemmel temizlik ve hijyeni sağlar.
- Uygulama sırasında köpük şeklindedir.
- Tüm organik kirleri giderici özelliğe sahip konsantre bir üründür.

## BİOXİ® NERELERDE KULLANILIR?

PVC, cam, küvet, lavabo, fayans, mermer, ahşap, seramik gibi tüm yüzeylerin temizliğinde, Servis malzemeleri (tabak, tabldot, çatal, kaşık vb.), Ocak, tava vb. gibi elde yıkanan tüm bulaşıkların temizliği ve hijyeninde,

Büfe, kantin, yemekhane gibi gıda malzemelerinin satıldığı ve tükendiği yerlerin temizliğinde ve hijyenin sağlanmasında,

Tuvaletlerde, klozet, lavabo, halı, kapı kolları, toplantı odaları vb. yerlerin temizliği, yıkanmasında, hijyenin sağlanmasında ve kötü kokuların giderilmesinde,

Tren, otobüs gibi her türlü ulaşım araçları ve Kargo bölümlerin yer ve yüzeylerin yıkanmasında, hijyeninde ve kötü kokuların giderilmesinde,

Ambulans içleri yüzey temizliğinde ve hijyeninde,

Ameliyathanelerin ve koridorların zemin temizliği ve hijyeninde,

Hastane ekipmanların (alet, donanım vb.) temizliği ve hijyeninde (alet, donanım vb.),

Hastane başucu dolabı, sandalye vb. genel temizliğinde ve hijyeninde,

Pazar yerleri, cami bahçeleri, tören alanları, cadde, sokak, meydanları ve otobüs durakların yıkanmasında ve hijyeninde,

Kurban satış ve kesim alanların (mezbaa) temizliğinde, hijyeninde ve kötü kokuların giderilmesinde,

Basıncı köpük jeneratörleri ile çöp konteyner de biriken yağ ve kir temizliği ile hijyenin sağlanmasında ve kötü kokuların giderilmesinde,

Basıncı köpük jeneratörleri ile araçların iç donanımların (koltuk, torpido vb. ) temizliğinde ve hijyeninde kullanılır.



## **BiOXi PRO MULTI-PURPOSE GENERAL CLEANER**

- BiOXi Pro Multi-Purpose General Cleaner has been developed to clean stains, dirt and oils on all washable/wipeable surfaces.
- It is a powerful stain remover and degreaser.
- It removes bad odors.
- It is in the form of foam during perfect cleaning and application without damaging the surfaces.
- It is a concentrated product with the feature of removing all organic dirt.

### **BiOXi® WHERE TO USE?**

PVC, glass, sink, wood, ceramic etc. in the cleaning of all surfaces such as

Service materials (such as plates, tables, forks, spoons) cookers, pans, etc. in the cleaning and hygiene of all hand-washed dishes such as

In the cleaning and hygiene of places where food materials such as buffets, canteens, cafeterias are sold .

In toilets, closets, washbasins, carpets, door handles, meeting rooms, etc. Cleaning of floors, ensuring hygiene in washing and removing bad odors

Surface cleaning and hygiene of ambulance interiors,

Floor cleaning and hygiene of operating rooms and corridors,

Cleaning and hygiene of hospital equipment (tools, equipment, etc.)

In the washing and hygiene of market places, mosque gardens, ceremonial areas, streets, squares and bus stops,

In the cleaning, hygiene and removal of bad odors of the sacrifice sales and slaughter areas (slaughterhouse)

In the cleaning of oil and dirt accumulated in the garbage container with pressure foam generators, ensuring hygiene and removing bad odors.



## GENEL YÜZEY TEMİZLEYİCİ

Surface Cleaner



### KULLANIM ALANI

Her türlü yıkanılabilir, silinebilir yüzeylerin temizliğinde, tüm mobilyalar, plastik yüzeyler, pvc, seramik, granit zemin vb. yüzeylerde kullanılır ve derinlemesine bir temizlik sağlar. Amonyak içermez, temizlenen yüzeylerde iz ve leke bırakmadan çabucak kurur. Kalıcı kokusu sayesinde uzun süreli ferahlık sağlar.

**Kullanım Talimatı:** Günlük kullanımda 10 lt su dolu kovaya bir su bardağı (200 -250 ml) Bioxi Genel Yüzey temizleyici eklenir. Yüzeyler bu solüsyon ile temizlenir. Durulama gerektirmez.

### USING AREA

It is used for cleaning all kinds of washable and wipeable surfaces as well as on all furniture, plastic surfaces, surfaces such as PVC, ceramic, granite floors. Provides a thorough cleaning. It does not contain ammonia, it dries quickly without leaving traces and stains on cleaned surfaces. Provides long-term refreshment thanks to its permanent scent.

**Directions for Use:** In daily use, a water glass (200-250 ml) of Bioxi Surface Cleaner is added to a bucket of 10 liters of water. Surfaces are cleaned with this solution. It does not require rinsing.

### ÜRÜN KOD VE AMBALAJ ÇEŞİTLERİ



Ürünümüzün B-1005-P ve B-1020-P çeşidi profesyonel kullanım amaçlıdır.



## CAM TEMİZLEYİCİ

Glass Cleaner



### KULLANIM ALANI

Her türlü cam, ayna ve plastik gibi yüzeylerin temizliğinde kullanılır. İz bırakmadan temizler ve parlattır. Amonyak içermez. Durulama gerektirmez, buğulanmayı önler. Kalıcı parfümlü formülüyle ferahlık sağlar.

**Kullanım talimatı:** Arzu edilen yere spreyleme yöntemiyle püskürtülerek doğrudan uygulanır.

### USING AREA

It is used for cleaning all kinds of glass, mirror and plastic surfaces. It cleans and shines without leaving traces. Does not contain ammonia. Does not require rinsing, prevents fogging. Provides freshness with its permanent perfumed formula.

**Directions for use:** It is applied directly by spraying to the desired place by spraying method.

### ÜRÜN KOD VE AMBALAJ ÇEŞİTLERİ



Ürünümüzün B-1105-P ve B-1120-P çeşidi profesyonel kullanım amaçlıdır.



## ÇOK AMAÇLI GENEL TEMİZLEYİCİ

Multi-Purpose Cleaner



### KULLANIM ALANI

Ön yıkamasız çamaşır makine ve halı yıkama makinelerinde kullanılır. Tekstil ve diğer tüm kirli yüzeylerde direk püskürtülerek kullanılır.

**Kullanım Talimatı:** Günlük temizliklerde 3-5 kat sulandırılarak kullanılabilir. Yüzeyler hazırlanan solüsyon ile temizlenir.

### USING AREA

It is used in washing machines and carpet washing machines without pre-washing. Also used by direct spraying on textile and all other dirty surfaces.

**Directions for Use:** It can be used by diluting 3-5 times in daily cleaning. Surfaces are cleaned with the prepared solution.

### ÜRÜN KOD VE AMBALAJ ÇEŞİTLERİ



ÜRÜNÜMÜZÜN B-1205-P VE B-1220 ÇEŞİDİ PROFESYONEL KULLANIM AMAÇLIDIR.





## DERZ TEMİZLEYİCİ

Joint Cleaner



### KULLANIM ALANI

Tüm sanitar, sıhhi alanlarda seramik aralarındaki kireç, yağ ve sarı lekeleri temizler.

**Kullanım Talimatı:** Seramik alanlarda derz aralarının kirlilik durumuna göre, trigger şişeye konulup, doğrudan püskürtme yöntemi ile uygulanır. 10 -15 dakika kadar beklenir ve sert bir fırça yardımı ile lekeli bölge fırçalanır. Sonrasında bol su ile yıkanır ve durulaması yapılır. Az kirliliğe ve az lekeli bölgelere 1/1 oranda seyreltme yapılarak kullanılabilir. **DİKKAT:** Çamaşır suyu ve diğer asidik ürünlerle birlikte kullanmayın. Tehlikeli gaz açığa çıkarır! Sıcak yüzeylere uygulamayın.

### USING AREA

Removes lime, oil and yellow stains between ceramic in all sanitary and sanitary areas.

**Directions for Use:** In ceramic areas, depending on the dirtiness of the joints, the trigger is placed in a bottle and applied directly by spraying method. Wait for 10 to 15 minutes and the stained area is brushed with a stiff brush. Then it is washed with plenty of water and rinsed. It can be used by diluting 1/1 in lightly soiled and poorly damaged areas. **CAUTION:** Do not use with bleach and other acidic products. Releases dangerous gas! Do not apply on hot surfaces.

### ÜRÜN KOD VE AMBALAJ ÇEŞİTLERİ



Ürünümüzün B-1305-P ve B-1320-P çeşidi profesyonel kullanım amaçlıdır.



## SIHIRLI SU Magic Water



### KULLANIM ALANI

Lavabo, küvet, fayans ve havuz kenarındaki sarı lekeleri temizler, kireç tutmuş çaydanlık ve kaplardaki kirecin sökülmesinde kesin çözümdür.

**Kullanım Talimatı:** Seramik zeminlerde yüzeyin durumuna göre, 10 lt suya 0,5-3,0 lt ürün eklenerek kullanılır. Çaydanlıklara yarısına kadar doldurulur, 10-30 dak bekletilir. Cızırdama kesilince bol su ile durulanır.

**DİKKAT:** Çamaşır suyu ve diğer asidik ürünlerle birlikte kullanmayın. Tehlikeli gaz açığa çıkarır! Sıcak yüzeylere uygulamayın. Kullanırken mutlaka eldiven giyin.

### ÜRÜN KOD VE AMBALAJ ÇEŞİTLERİ



Ürünümüzün B-1405-P ve B-1420-P çeşidi profesyonel kullanım amaçlıdır.

### USING AREA

It cleans yellow stains on sinks, bathtubs, tiles and poolside, and is the definitive solution for removing lime from lime-covered teapots and containers.

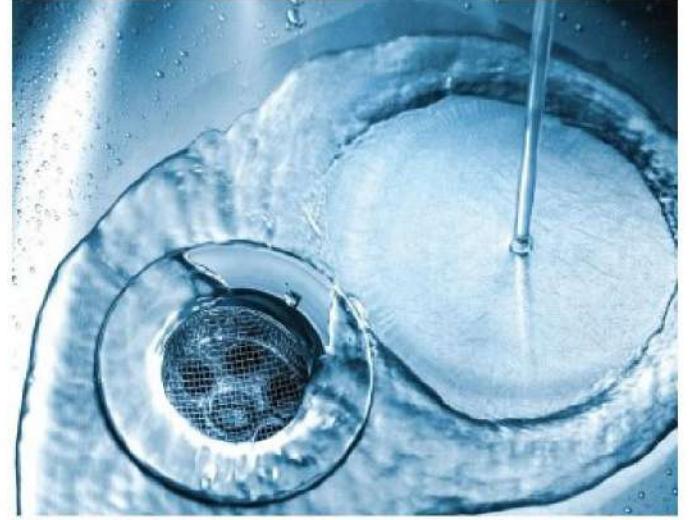
**Directions for Use:** It is used by adding 0.5-3.0 lt of product to 10 lt of water, depending on the condition of the surface on ceramic floors. It is filled halfway in the teapots and left for 10-30 minutes. When sizzling stops, rinse with plenty of water.

**CAUTION:** Do not use with bleach and other acidic products. Releases dangerous gas! Do not apply on hot surfaces. Always wear gloves while using it.



## LAVABO AÇ

Drain Opener



### KULLANIM ALANI

Lavabo ve tüm giderlerde birikmiş organik kirleri çözerek açılmalarını sağlar. Oluşan tıkanıklığı giderir.

**Kullanım Talimatı:** Lavabo giderlere yeterli miktarda döküp 15-20 dakika bekleyiniz.

Üzerine sıcak su dökerek 5 dakika daha bekleyiniz. Açılmaz ise bu işlemi bir kaç defa daha deneyin.

**DİKKAT:** Çamaşır suyu ve diğer asidik ürünlerle birlikte kullanmayın. Tehlikeli gaz açığa çıkarır!

Sıcak yüzeyler ve mermer, alüminyum, emaye ve aside dayanıksız yüzeyler de uygulamayın.

Kullanırken mutlaka eldiven giyilmelidir.

### USING AREA

It dissolves the organic dirt accumulated in the sink and all drains and enables them to open. It clears the obstruction.

**Directions for Use:** Pour enough amount into sink drains and wait 15-20 minutes.

Pour hot water over it and wait 5 more minutes. If it doesn't open, try this process a few more times.

**CAUTION:** Do not use with bleach and other acidic products. Releases dangerous gas!

Also do not apply on hot surfaces and surfaces that are marble, aluminum, enamel and acid-resistant. Gloves must be worn when using it.

### ÜRÜN KOD VE AMBALAJ ÇEŞİTLERİ





## MİNERALLİ OYMA SIVISI

Mineral Liquid



### KULLANIM ALANI

Güçlü formülü ile en inatçı ve zorlu kirleri söker atar. Plastik, boyalı yüzeyler, krom, paslanmaz alüminyum, paslanmaz emaye gibi tüm yüzeylerde kullanılır. Çizmeden parlattır. Durulaması kolaydır.

**Kullanım Talimatı:** Doğrudan veya ıslak, nemli bir bez üzerine bir yemek kaşığı kadar dökülerek kirli yüzey silinir. Sonrasında su ile durulanır. Endüstriyel kullanım için uygundur.

**DİKKAT:** Kullanımdan sonra ambalajın kapağı kapatılmalıdır. Ürün, sulandırılmadan doğrudan kullanılmalıdır.

### ÜRÜN KOD VE AMBALAJ ÇEŞİTLERİ



### USING AREA

With its strong formula, it removes the most stubborn and difficult dirt. It is used on all surfaces such as plastic, painted surfaces, chrome, stainless aluminum, stainless enamel. It shines without drawing. It is easy to rinse.

**Directions for Use:** The dirty surface is wiped off by pouring a tablespoon directly on a damp cloth or on wet it is then rinsed with water. It is suitable for industrial use.

**ATTENTION :** The package cover must be closed after use. The product should be used directly without dilution.



## AĞIR KİR VE TUTKAL SÖKÜCÜ

Heavy Dirt and Glue Remover



### KULLANIM ALANI

Tutkal ve yapışkan kalıntıları ile çok çeşitli ağır kirleri sökme işlemlerinde kullanılır. Nötralize ph değeri ile boyalı yüzeylerde güvenle kullanılır.

**Kullanım Talimatı:** Uygulanacak yüzeyin kirlilik durumuna göre püskürtülerek uygulanır. 5-10 dak. beklenir. Temizlik ekipmanları ile temizlenir.

### USING AREA

It is used for removing glue and adhesive residues and a wide variety of heavy dirt. It can be safely used on painted surfaces with its neutralized pH value.

**Directions for Use:** It is applied by spraying according to the dirtiness of the application surface. 5-10 min. expected. It is cleaned with cleaning equipment.

### ÜRÜN KOD VE AMBALAJ ÇEŞİTLERİ



Ürünümüzün B-1720-P çeşidi profesyonel kullanım amaçlıdır.



## BEYAZ SABUN ÖZLÜ YÜZEY TEMİZLEYİCİ

Scented Surface Cleaner



### KULLANIM ALANI

Yıkabilen ve silinebilen tüm yüzeylerin genel temizliğinde kullanılır. Parfüm bileşeni ile ortamda hoş bir koku bırakır. Yüzeyleri çizmeden parlatır. Uygulama sonrası durulama gerektirmez.

**Kullanım Talimatı:** 10litre suya bir çay bardağı (100 - 150 ml) eklenerek kullanılır. Ağır kirli yüzeylerde paspasa ya da temizlik bezine doğrudan dökülerek uygulama yapılabilir. Doğrudan yapılan uygulamalardan sonra durulama yapılmalıdır.

### USING AREA

It is used for general cleaning of all washable and wipeable surfaces. It leaves a pleasant scent in the environment with its perfume component. It makes surfaces shine without scratching. It does not require rinsing after application.

**Directions for Use:** It is used by adding a tea glass (100 - 150 ml) to 10 liters of water. It can be applied on heavily dirty surfaces by pouring it directly onto a mop or cleaning cloth. If applied directly, it should be rinsed.

### ÜRÜN KOD VE AMBALAJ ÇEŞİTLERİ





## BANYO ve TUVALET TEMİZLEYİCİ

Bath and Toilet Cleaner



### KULLANIM ALANI

Bioxi Banyo Tuvalet Temizleyici, Lavabo, armatür, banyo, duşabin, duş üniteleri ve spreylerinde kireçten kaynaklanan tıkanmalarda, pisuvar çevresi ve aside dayanıklı seramik zeminlerin üzerinde ve derz aralarının temizliğinde kullanılır. Malzemeyi koruyarak, güçlü ve hızlı bir biçimde kireçleri, yağ kirlerini, üre taşlarını temizler.

**Önemli Not:** Mermer, karo taş, suni taş ve aside duyarlı materyallerde kullanılmamalıdır. Mutlaka uygulama sonunda yüzeyler ve zeminler bol su ile durulanmalıdır.

**Kullanma Talimatı:** Yoğun kireçli ve kirli yüzeylerin temizliği için, direkt kullanımlarda, kullanım yapılacak yüzey öncesinde ıslatılır. Sonrasında ürün doğrudan yüzeye uygulanır. Bir süre bekledikten sonra ovalanarak temizlenir. Günlük kullanımda: Temizleme yapılacak yüzeye 10 Litre suya 2 çay bardağı (200 ml) eklenerek, Sprey şişeye 500 ml su ekleyip 1 çay bardağı (100 ml) eklenerek uygulama yapılır.

### USING AREA

Bioxi Bath and Toilet Cleaner, cleans and maintains acid-resistant surfaces and floor coverings.

It is used in the clogs caused by lime in washbasins, fixtures, bathrooms, shower cabinets, shower units and sprays, around urinals and on acid-resistant ceramic floors and in the cleaning of joints. It cleans the lime, oil dirt, urea stones in a powerful and fast way while protecting the material.

**Important Note:** It should not be used on marble, tile stone, artificial stone and materials sensitive to acid.

**Directions for Use:** For intensive cleaning, the surface to be used is wetted. The product is then applied directly to the surface. It is cleaned by rubbing after waiting for a while. In daily use: Application is made by adding 2 tea glasses (200 ml) to 10 liters of water on the surface to be cleaned, adding 500 ml of water to the spray bottle and adding 1 tea glass (100 ml). It can be used directly on heavily calcareous and dirty surfaces.

### ÜRÜN KOD VE AMBALAJ ÇEŞİTLERİ



Ürünümüzün B-2005-P ve B-2020-P çeşidi profesyonel kullanım amaçlıdır.



## KLOZET VE PİSUVAR TEMİZLEYİCİ

Toilet and Waste Cleaner



### KULLANIM ALANI

Klozet ve pisuvar içlerinde oluşmuş pas kireç,üre tabakalarını temizlemek için kullanılır. Beyazlatır ve ağır kokuların oluşmasını önler.Kıvamlıdır. Hoş ve kalıcı bir kokusu vardır.

**Kullanım Talimatı:** Temizlenecek yüzey önce suyla durulanır. Daha sonra ürün klozet veya pisuvarın iç kısımlarına seyreltilmeden direkt uygulanır. Fırça ile tüm yüzeye yaydırılır.3-5 dakika beklenir ve ovalanır. Sonra sifon çekilerek durulama yapılır.

**DİKKAT:** Çamaşır suyu ve diğer asidik ürünlerle birlikte kullanmayın. Tehlikeli gaz açığa çıkarır! Sıcak yüzeylere uygulamayın. Kullanırken mutlaka eldiven giyilmelidir.

### USING AREA

It is used to clean the rust, lime and urea layers formed inside the toilet and urinals. It whitens and prevents the formation of heavy odors. It has a pleasant and long-lasting fragrance.

**Directions for Use:** The surface to be cleaned is first rinsed with water.

Then the product is applied directly undiluted to the interior of the toilet or urinal.

It is spread over the entire surface with a brush, waited for 3-5 minutes and rubbed.

Then, rinse is done by flushing.

**CAUTION:** Do not use with bleach and other acidic products. Releases dangerous gas! Do not apply on hot surfaces. Always wear gloves while using it

### ÜRÜN KOD VE AMBALAJ ÇEŞİTLERİ







## KİREÇ VE PAS SÖKÜCÜ

Lime and Rust Remover



### KULLANIM ALANI

Güçlü formülü sayesinde seramik yüzeylerde, küvet ve lavabolarda, zamanla biriken kireç ve pas lekelerini, kolaylıkla temizler. Su sertliğinin yüksek olduğu yerlerde zamanla oluşan kireci yok etmek amacı ile özel formüle edilmiştir.

**Kullanım Talimatları:** Boş kaplar yarıya kadar Bioxi Pas ve Kireç Çözücü ile doldurulur, etki sesi kesilince kadar beklenir iyice durulanır. Seramik zeminlerde yüzeyin kirlilik durumuna göre 10 LT suya 500 -3000 ml Bioxi Pas ve Kireç Çözücü eklenerek uygulanır.

**DİKKAT:** Çamaşır suyu ve diğer asidik ürünlerle birlikte, sıcak yüzeylerde kullanılmaz. Uygulama yapılırken eldiven giyilmelidir.

### USING AREA

Thanks to its strong formula, it easily cleans the lime and rust stains, soap residues and dirt accumulated over time on ceramic, enamel surfaces, faucets, armatures, bathtubs and sinks without scratching them.

It has been specially formulated to eliminate lime formed over time in places where water hardness is moderate or high.

It is an acid-based product. It gives perfect results in cleaning between joints.

**Directions for Use:** Empty containers are filled halfway with Bioxi Rust and Lime Remover, wait until the effect stops sounding and then rinse thoroughly.

It is applied by adding 500-3000 ml Bioxi Rust and Lime Remover to 10 LT water according to the surface condition on wet tiles and floors.

**CAUTION:** It should not be used on hot surfaces, together with bleach and other acidic products. Gloves should be worn during application.

### ÜRÜN KOD VE AMBALAJ ÇEŞİTLERİ



Ürünümüzün B-2205-P ve B-2220-P çeşidi profesyonel kullanım amaçlıdır.



## TUZ RUHU

Sipirit of Salt



### KULLANIM ALANI

Tuvalet, Banyo, mutfak vb. yerlerde,seramik yüzeylerde oluşan Kireç Birikimini, Kararmış Organik Kir Ve Pas Lekelerini Çözer Ve Temizler.

Asite dayanıklı olmayan ve yüksek ısıli yüzeylerde kullanılmamalıdır.

**Kullanma Talimatı:** Uygulama yapılacak yere yeterli miktarda döküp fırça ile ovunuz. Kir, pas ve kireç lekeleri çözülünce bol su ile durulayınız.

Çamaşır suyu veya farklı temizlik maddeleri ile kesinlikle karıştırmayınız .

### USING AREA

It solves and cleans the lime accumulation, blackened organic dirt and rust stains in places such as toilet, bathroom, tile, ceramic, kitchen. It should not be used on surfaces that are not resistant to acid and high temperatures.

**Directions For Use:** Pour a sufficient amount on the application area and rub with a brush. Rinse with plenty of water when dirt, rust and lime stains are removed. Do not mix with other chemicals. Do not mix with different cleaning agents or products. PH:1-2

### ÜRÜN KOD VE AMBALAJ ÇEŞİTLERİ



Ürünümüzün B-2305-P ve B-2320 çeşidi profesyonel kullanım amaçlıdır.



## ELDE BULAŞIK YIKAMA DETERJANI

Hand Dishwashing Detergent



### KULLANIM ALANI

Üstün temizleme gücüyle elde yıkanılan bulaşıklar için kullanılan profesyonel bir üründür. En inatçı kir ve lekeleri kolayca temizler, bulaşıklarda oluşan yemek kokularını giderir, derinlemesine hijyen sağlar. Durulama sonrasında leke bırakmaz.

**Kullanım Talimatı:** Bir kap içerisine ılık veya sıcak su doldurulur. Sonrasında Bioxi Elde Yıkama Deterjanı eklenerek suyun köpürmesi sağlanır. Kaba kiri aldıktan sonra yıkama yapılacak olan bulaşıklar bu suda temizlenir. Bol su ile durulama yapılır ve sonrasında kurumaya bırakılır. Hijyen açısından elle kurulama yapılmaz.

### ÜRÜN KOD VE AMBALAJ ÇEŞİTLERİ



Ürünümüzün B-3005-P - B-3020-P çeşidi profesyonel kullanım amaçlıdır.

### USING AREA

It is a professional product used for dishes for hand-washing with its superior cleaning power. It easily cleans the most stubborn dirt and stains, removes food odors on dishes, and provides thorough hygiene. It does not stain after rinsing.

**Directions for Use:** Warm or hot water is filled into a container. Afterwards, Bioxi Hand Washing Detergent is added and the water is foamed. Dishes to be washed after removing coarse dirt are cleaned in this water. It is rinsed with plenty of water and then left to dry. It does not require drying.



## BULAŞIK MAKİNESİ DETERJANI

Dishwasher Liquid



### KULLANIM ALANI

Cam, porselen, tabak, çatal, kaşık, bıçak, paslanmaz çelik gibi gereçlerdeki kir ve donmuş yağları ve kirleri temizler. Yüzeydeki kirlere nüfus ederek yağ kalıntılarını çözer. Kireçlenmeyi önlemede yardımcı olur. Kirlere çok iyi nüfus edip her türlü yağ kalıntısını siler. Kirleri çözüp tekrar yüzeye yapışmasını engeller. Orta sert ve sert sular için uygundur.

**Kullanım Talimatı:** Kaba kirlenmiş olan bulaşıklar makineye yerleştirilir. Yıkama suyu sıcaklığı metal ürünler ve porselenler için 60-65 derece, cam gereçler için 50-55 derece olmalıdır. Deterjan, bulaşık makinesine otomatik dozaj pompası sistemi ile verilir. Makineden çıkan bulaşıklar kurumaya bırakılmalıdır. El ile manuel kurulama yapılmamalıdır. Bioxi Bulaşık Makinesi Parlatıcısı kullanıldığında bulaşıklar makineden kuru olarak çıkacaktır.

**Kullanım miktarı:** Suyun sertlik derecesine göre 2-4 gr / Lt.

### USING AREA

It cleans the dirt and frozen grease and dirt from glass, porcelain, plates, forks, spoons, knives, stainless steel.

It dissolves the oil residues by penetrating the dirt on the surface and delays the contamination. It helps in preventing calcification. It penetrates the dirt very well and removes any oil residue. It dissolves the dirt and prevents it from sticking to the surface again. It is suitable for any water hardness.

**Direction for Use:** Dishes removed from the rough are placed in the machine. Washing water temperature should be 60-65 degrees for metal products and porcelains, and 50-55 degrees for glassware. Detergent is given to the dishwasher with an automatic dosage pump system. Dishes taken out of the machine should be left to dry. Manual drying should not be done by hand. Dishes will come out of the machine dry when Bioxi Dishwasher Detergent is used.

Amount of use: 2-4 g / Lt. depending on the hardness of the water.

### ÜRÜN KOD VE AMBALAJ ÇEŞİTLERİ



Ürünümüzün B-3120-P çeşidi profesyonel kullanım amaçlıdır.



## BULAŞIK MAKİNESİ PARLATICISI

Rinse Aid



### KULLANIM ALANI

İçerdiği yüzey aktif maddeler bulaşıklardaki yıkamadan kaynaklanan porselen, cam, metal gibi materyaller üzerindeki deterjan kalıntısını yok eder ve su izlerinin oluşmasına engel olur, bulaşıkların hızlı bir şekilde kurumasını sağlar. Sert sularda etkili bulaşık makinesi parlaticisidir.

**Kullanım Talimatı:** Makinenin durulama su sıcaklığı metal ürünler ve porselen ürünler için 80-85 derece, cam ürünler için 70-75 derece olmalıdır. Parlaticı, bulaşık makinesi durulama bölümüne otomatik dozaj pompa sistemi ile verilir. Makineden çıkan bulaşıklar kurumaya bırakılmalıdır. El ile manuel kurulama yapılmamalıdır.

Dozajlama Miktarı: Suyun sertliğine göre 3-5 gr/Lt

### ÜRÜN KOD VE AMBALAJ ÇEŞİTLERİ



Ürünümüzün B-3320-P çeşidi profesyonel kullanım amaçlıdır.

### USING AREA

The surfactants it contains prevent the formation of detergent residue and water traces on materials such as porcelain, glass, metal caused by lime accumulation and washing in dishes, and allow the dishes to dry quickly. It is an effective dishwasher polisher in hard water. It gives excellent results at high temperatures.

**Directions for Use:** The rinse water temperature of the machine should be 80-85 degrees for metal products and porcelain products, and 70-75 degrees for glass products. The rinse aid is put into the dishwasher rinsing section with an automatic dosage pump system.

Dosage Amount: 3-5 gr / Lt according to the hardness of the water.



## BULAŞIK MAKİNESİ KİREÇ ÇÖZÜCÜ

Dishwasher Lime Remover



### KULLANIM ALANI

Özel geliştirilmiş güçlü formülü ile su sertliğinden oluşan kireç kalıntılarını ve birikintilerini çözerek makinenizin temizlenmesini sağlar, kireç kalıntılarını gidererek makinenizin ömrünü uzatır. Isıtıcıların daha az enerji kullanarak daha iyi performansta çalışmasını sağlar. Endüstriyel bulaşık makinelerinde kullanıma uygundur. Sıcak yüzeyler ve aside dayanıksız (mermer, alüminyum gibi) yüzeylerde kullanılmamalıdır.

**Kullanım Talimatı:** Bulaşık makinesi boşaltıp, kaba kiri temizledikten sonra temiz su ile doldurulur. Bioxi Bulaşık Makinesi Kireç Çözücü 10 LT suya 3 su bardağı (600 ml) oranında eklenir ve bulaşık makinesi 60 dereceye ulaştıktan sonra makine 30 dk. Boş olarak çalıştırılır. Sonrasında su boşaltılıp makinenin içi temiz su ile durulanır. **Bu uygulama yapılırken bulaşık makinesine kesinlikle deterjan koyulmamalıdır. Kireç tabakası yoğun ise işlem 2-3 kez tekrarlanabilir.** Buhar kazanlarında ve Ben-marilerde; 60 derecede 10 lt suya 3 su bardağı (600 ml) Bioxi Bulaşık Makinesi Kireç Çözücü eklenir, kireç kalıntısı çözüldükten sonra su boşaltılır ve temiz su ile durulanır.

### ÜRÜN KOD VE AMBALAJ ÇEŞİTLERİ



Ürünümüzün B-3305-P / B-3320-P çeşidi profesyonel kullanım amaçlıdır.

### USING AREA

With its specially developed strong formula, it dissolves the lime residues and accumulations caused by the hardness of the water and ensures that your machine is cleaned. It extends the life of your machine by removing lime residues. It enables the heaters to work at a better performance by using less energy. It is suitable for use in dishwashers in restaurants, hotels, hospitals and all businesses. It should not be used on hot surfaces and surfaces that are not resistant to acid (such as marble, aluminum).

**Directions for Use:** After the dishwasher is emptied and the rough dirt is cleaned, it is filled with clean water. Bioxi Dishwasher Lime Remover is added to 10 Liter of water at the rate of 3 glasses (600 ml) and after the dishwasher reaches 60 degrees, the machine will run for 30 minutes. The machine is then run idle. Then the water is drained and the inside of the machine is rinsed with clean water. No detergent should be put into the dishwasher during this application. If the lime layer is dense, the process can be repeated 2-3 times. In steam boilers and Ben-mares; Add 3 cups (600 ml) Bioxi Dishwasher Lime Remover to 10 liters of water at 60 degrees. After the lime residue is dissolved, the water is drained and rinsed with clean water.



## AĞIR KİR VE YAĞ ÇÖZÜCÜ

Heavy Dirt Solvent



### KULLANIM ALANI

Ev ve endüstriyel mutfaklarda genel kullanım için uygundur. Ocak, fırın, fritöz, ızgara, tezgah, dolap, mutfak gereçleri, evyeler, davlumbaz ve silinebilir duvarlar üzerinde oluşan yağ tabakasının ve yoğun kirin temizlenmesini sağlar. Yüksek basınçlı makine ve köpük aletleri için uygundur. **Alüminyum ve boyalı yüzeylerde kullanılmaz.**

**Kullanım Talimatı:** Günlük kullanımda 10 LT suya 2 su bardağı Bioxi Ağır Kir ve Yağ Çözücü konulur. Uygulama yapıldıktan sonra silinerek temizlenir ve su ile durulanır. Zemin temizliği: Zemindeki kaba kir temizlenir. Sıcak suya, 10 LT suya 3-4 su bardağı Bioxi Ağır Kir ve Yağ Çözücü konulur. Zemindeki kirlilik durumuna göre 1/7 ile 1/4 oranında seyreltme yapılabilir. Paspas ya da mop yardımıyla yüzeye yaydırılır, ovma fırçası ile temizlenir sonrasında temiz su ile durulama yapılır. Ovma fırçalı cila makinesi ile yapılan uygulama da başarılı sonuç verir.

### USING AREA

Suitable for general use, home and industrial kitchens. It cleans the oil layer and dense dirt formed on the stove, oven, deep fryer, grill, countertop, cupboard, kitchen utensils, sinks, hoods and wipeable walls. **It is not used on aluminum and painted surfaces.**

**Direction for Use:** In daily use, 2 glasses of Bioxi Heavy Dirt and Oil Remover are added to 10 LT water. After the application, it is wiped clean and rinsed with water. Floor cleaning: Coarse dirt on the floor is cleaned. Add 3-4 glasses of Bioxi Heavy Dirt and Oil Remover to 10 LT water in hot water. It can be diluted 1/7 to 1/4 according to the dirtiness on the floor. It is spread on the surface with the help of a mop or a mop, cleaned with a scrubbing brush, then rinsed with clean water. The application made with a scrubbing brush polishing machine also gives successful results.

### ÜRÜN KOD VE AMBALAJ ÇEŞİTLERİ



Ürünümüzün B-2305-P ve B-2320 çeşidi profesyonel kullanım amaçlıdır.



## KİREÇ ÇÖZÜCÜ

Lime Scale Remover




### KULLANIM ALANI

Mutfak, tuvalet ve banyolarda oluşan kireç birikimini , kararmış organik kirleri temizler. Çaydanlık ve mutfak gereçlerinde biriken kireç kalıntılarını çözer.

**Kullanım Talimatı:** Çaydanlık, küvet vb. yerlere yeterli miktarda döküp fırça ile ovunuz. Kireç ve kirler çözülünce yüzeyi bol su ile durulayınız.

**DİKKAT:** Çamaşır suyu ve diğer asidik ürünlerle birlikte kullanmayın. Tehlikeli gaz açığa çıkarır! Sıcak yüzeyler ve mermer, alüminyum, emaye ve aside dayanıksız yüzeyler de uygulamayın. Kullanırken mutlaka eldiven giyilmelidir.

### ÜRÜN KOD VE AMBALAJ ÇEŞİTLERİ



Ürünümüzün B-3505-P ve B-3520-P çeşidi profesyonel kullanım amaçlıdır.

### USING AREA

It cleans the lime build-up and blackened organic dirt in kitchens, toilets and bathrooms. It dissolves the lime residues accumulated in teapots and kitchen utensils.

**Directions for Use:** Teapot, bathtub, etc. pour a sufficient amount on the floor and rub with a brush. When lime and dirt are dissolved, rinse the surface with plenty of water.

**CAUTION:** Do not use with bleach and other acidic products. Releases dangerous gas! Also do not apply on hot surfaces and surfaces that are marble, aluminum, enamel and acid-resistant. Gloves must be worn when using it.





## FIRIN IZGARA YAĞ ÇÖZÜCÜ

Oven and Grill Degreaser



### KULLANIM ALANI

Fırın, ocak ve ızgara gibi mutfak ekipmanlarında oluşmuş yoğun kir, yanmış yağ, kalıplaşmış yağların temizliğinde kullanılır. Viskozitesi sayesinde dik yüzeylere iyi tutunur ve güçlü etki sağlar. Yüksek ısılarda da etkilidir. **Alüminyum, galvaniz metal, boyalı yüzey, cam, ahşap, linonyum ve seramik yüzeylerde kullanılmamalıdır.**

**Kullanım Talimatı: Izgara ve Fırın Temizliği:** Uygulama yapılacak yüzey 80 derece ısının altında olmalıdır. (ideal sıcaklık 60-80 derece). Uygulama yapılacak yere doğrudan spreyleme ile uygulanır, 20 - 30 dakika beklenir. Tel fırça ile yumuşayan kirler yüzeyden sökülür. Sıcak su ile durulanıp kurumaya bırakılır. **Kızartma Tavası Temizliği:** Tavadaki yağ süzülür, yağ seviyesine kadar su ile doldurulur. Her 10 litre su için 0,75 litre Bioxi Fırın Izgara Yağ Çözücü eklenir. Kızartma tavası ısıtılır, 20 - 25 derecede kontrollü olarak kaynatılır. Soğutup boşalttıktan sonra kalan kirler fırça yardımıyla temizlenir. Sıcak su ile durulanıp kurumaya bırakılır. **Aspiratör Temizliği:** Aspiratör sökülür veparçalarına ayrılır. Her 1 litre su için 75 ml Bioxi Fırın Yağ Çözücü eklenir. Sökülen parçalar bu karışımın içinde 40-45 dakika bekletilir. Daha sonra temiz su ile durulanıp kurumaya bırakılır.

### USING AREA

It is used in the cleaning of dense dirt, burnt oil, molded oil formed in kitchen equipment such as oven, stove and grill. Thanks to its viscosity, it adheres well to vertical surfaces and provides a strong effect. It is also effective at high temperatures. It should not be used on aluminum, galvanized metal, painted surfaces, glass, wood, linonium and ceramic surfaces.

**Directions for Use:** Grill and Oven Cleaning: The application surface should be below 80 degrees. (ideal temperature 60-80 degrees). It is applied directly to the application area by spraying and waited for 20-30 minutes. The softened dirt is cleaned with a wire brush. It is rinsed with hot water and left to dry. Frying Pan Cleaning: The oil in the pan is drained and filled with water up to the oil level. For every 10 liters of water, 0.75 liters of Bioxi Oven Grill Degreaser is added. The frying pan is heated and boiled at 20-25 degrees in a controlled manner. After cooling and draining, the remaining dirt is cleaned with the help of a brush. It is rinsed with hot water and left to dry. Aspirator Cleaning: Aspirator is dismantled and divided into parts. 75 ml of Bioxi Oven Degreaser is added for every 1 liter of water. Removed parts are kept in this mixture for 40-45 minutes. Then it is rinsed with clean water and left to dry.



### ÜRÜN KOD VE AMBALAJ ÇEŞİTLERİ





## PASLANMAZ YÜZEY TEMİZLEYİCİ

Stainless Surface Cleaner



### KULLANIM ALANI

Paslanmaz çelik, krom, nikel alaşımlı yüzeylerin temizlik ve bakımında kullanılır. Metal yüzeyleri çizmeden parlatır ve leke bırakmaz. Metal yüzeye zarar vermeden temizlik ve parlaklık etkisi yaratır. Kullanma talimatına uygun uygulama yapınız.

**Kullanım Talimatı:** Uygulanacak yüzeyin önce kaba kiri temizlenir. Yüzeyin kuru olması gerekir. Kuru ve temiz bir bez ile ovalama yaparak temizlenir ve parlaması sağlanır.

### USING AREA

It is used for cleaning and maintenance of stainless steel, chrome, nickel alloyed surfaces. It shines and does not stain metal surfaces without scratching. It creates a cleaning and shine effect without damaging the metal surface. Apply in accordance with the Directions for use.

**Directions for use:** The rough dirt of the application surface must be cleaned first. The surface must be dry. It is cleaned by rubbing with a dry and clean cloth and it shines.

### ÜRÜN KOD VE AMBALAJ ÇEŞİTLERİ





## SERAMİK ZEMİN TEMİZLEYİCİ

Floor & Ceramic Cleaner



### KULLANIM ALANI

Seramik, mermer, granit, yapay ve doğal taş kaplı zeminlerin temizliği için kullanılır. Zemin kaplaması üzerinde tabaka oluşturmaz, olan kaplamanın parlaklığını korur, temizler; inatçı kirleri söker. Günlük temizlik işlemlerinde silme yöntemiyle kullanılabilir. Tüm temizlik makinelerinde kullanılabilir. Köpüğü kontrollüdür.

**Kullanım Talimatı:** Paspas ile temizlik: 10 litre suya 1 çay bardağı (50ml – 100 ml) makineli temizlikte 10 litre suya yarım çay bardağı (25 ml -50 ml) ekleyerek yapılır.

### ÜRÜN KOD VE AMBALAJ ÇEŞİTLERİ



### USING AREA

It is used for cleaning ceramic, marble, granite, artificial and natural stone covered floors. It does not form a layer on the floor covering, it protects the brightness of the existing coating and cleans it; removes stubborn dirt. It can be used with wiping method in daily cleaning operations. It can be used in all cleaning machines. Its foam is controlled.

**Directions for Use:** Cleaning with a mop: It is done by adding 1 tea glass (50 ml - 100 ml) to 10 liters of water and half a tea glass (25 ml -50 ml) to 10 liters of water for machine cleaning.



## OTOMAT ZEMİN TEMİZLEYİCİ

Automat Floor Shine



### KULLANIM ALANI

AVM, iş yerleri, ticari alanlar, hastane ve oteller için uygundur. Seramik, mermer, granit, yapay ve doğal taş kaplı zeminlerin temizliği için kullanılır. Zemin kaplaması üzerinde tabaka oluşturmaz, olan kaplamanın parlaklığını korur, temizler; inatçı kirleri söker. Günlük ıslak ve nemli silme uygulamalarına ve otomat makinesi ile kullanıma uygundur.

**Kullanım Talimatı:** Paspas ile temizlik: 10 litre suya 1 su bardağı (200ml – 250 ml) eklenir. Otomat makine ile temizlik için 10 litre suya bir çay bardağı (100 ml -150 ml) eklenir.

### USING AREA

It is suitable for shopping malls, workplaces, commercial areas, hospitals and hotels. It is used for cleaning ceramic, marble, granite, artificial and natural stone covered floors. It does not form a layer on the floor covering, it protects the brightness of the existing coating and cleans it; removes stubborn dirt. It is suitable for daily wet and damp wiping applications and for use with vending machines.

**Directions for Use:** Cleaning with a mop: Add 1 cup (200 ml - 250 ml) to 10 liters of water. A tea glass (100 ml-150 ml) is added to 10 liters of water for cleaning with the vending machine.

### ÜRÜN KOD VE AMBALAJ ÇEŞİTLERİ





## SIVI EL TEMİZLEYİCİ



### KULLANIM ALANI

Cilt pH'ına uygun kıvamlı sıvı formunda el yıkama sıvısıdır. İçerdiği özel bileşenler sayesinde cildi nemlendirir ve temizlik sağlar. Kolay durulanır, cildinize bakım yapar.

**Kullanım Talimatı:** Yıkamadan önce eller su ile ıslatılır, arzu edildiği kadar Bioxi El Yıkama Sıvısı ele dökülür. Eller iyice ovalanarak yıkanır ve bol su ile durulanır.

### USING AREA

It is a hand washing liquid in the form of foam suitable for skin pH and used for hand, skin and body cleaning. Thanks to the special ingredients it contains, it moisturizes the skin and provides cleansing. It is easy to rinse and cares for your skin.

**Directions for Use:** Before washing, hands are wetted with water, Bioxi Hand Washing Liquid is poured on the hand as much as desired. Hands are washed thoroughly by rubbing.

### ÜRÜN KOD VE AMBALAJ ÇEŞİTLERİ



Ürünümüzün B-5005-P ve B-5020 çeşidi profesyonel kullanım amaçlıdır.



## KÖPÜK EL TEMİZLEYİCİ



### KULLANIM ALANI

Cilt pH'ına uygun sıvı formunda el yıkama köpüğüdür. İçerdiği özel bileşenler sayesinde cildi nemlendirir ve temizlik sağlar. Kolay durulanır, cildinize bakım yapar.

**Kullanım talimatı:** Köpük sabun dispenseri ile birlikte kullanılması gerekir.Yıkamadan önce eller ıslatılır. Köpük sabun dispenserinden bir ya da iki kez köpük sabun ellere uygulanır. El iyice ovalanarak yıkanır ve bol su ile durulanır.

### USING AREA

It is a hand washing foam in the form of foam suitable for skin pH and used for hand, skin and body cleaning. Thanks to the special ingredients it contains, it moisturizes the skin and provides cleansing. It is easy to rinse and cares for your skin.

**Directions for Use:** It is recommended to use with a foam soap dispenser. Hands are wetted before washing. Foam soap is applied to the hands once or twice from the hand washing dispenser. Hand rub thoroughly and rinse with plenty of water.

### ÜRÜN KOD VE AMBALAJ ÇEŞİTLERİ



Ürünümüzün B-5105-P ve B-5120-P çeşidi profesyonel kullanım amaçlıdır.



## BEYAZ SABUN ÖZLÜ SIVI EL TEMİZLEYİCİ



### KULLANIM ALANI

Tüm ciltler için kullanılabilen, cilt pH'ına uygun el yıkama sıvısıdır. İçerdiği bileşenler ile yüz, el ve cilt temizliği sağlar, cilde bakım yapar ve temizler. Bol köpüklüdür ve kolay durulanır.

**Kullanım Talimatı:** Sıvı Sabun Dispanserlerinde kullanılabilir. Yıkamadan önce eller ıslatılır, dispenserden arzu edilen miktarda (1-2 kez yeterlidir) ellere uygulanır. Eller iyice ovalanarak yıkanır ve bol su ile durulanır.

### USING AREA

It is a hand washing liquid that can be used for all skin and suitable for skin pH. Provides face, hand and skin cleansing, cares and cleanses the skin with the ingredients it contains. It is very foamy and can be rinsed easily.

**Directions for Use:** It can be used in Liquid Soap Dispensers. Before washing, the hands are wetted, the desired amount (1-2 times is sufficient) from the dispenser is applied to the hands. Hands are washed thoroughly by rubbing and rinsed with plenty of water.

### ÜRÜN KOD VE AMBALAJ ÇEŞİTLERİ

**B-1805**



**5Le**

**B-1820**



**20Le**



## ÇAMAŞIR SUYU Bleach




### KULLANIM ALANI

Yıkabilir tüm yüzeylerde, banyo, mutfak, antre, tüm iş yerlerinde temizlik sağlar. Beyaz ve kloro dayanıklı çamaşırların ağartılmasında kullanılır. Klorun dezenfeksiyon etkisi sayesinde maksimum hijyen sağlar.

**Kullanım Talimatı:** Mutfak, banyo ve iş yeri kullanımında 10 litre suya 400-500 ml Bioxi Çamaşır Suyu eklenir. Aşırı kirli alanlarda bu miktar artırılabilir. Kullanılan suyun sıcaklığı 45 dereceyi geçmemelidir. Lekeli beyaz çamaşırlar için 10 lt suya 75-100 ml Bioxi Çamaşır Suyu eklenir. Bioxi Çamaşır Suyu sulandırılarak kullanılmalıdır. **Kullanıldıktan sonra kesinlikle ambalaj kapağı kapatılmalıdır**

### ÜRÜN KOD VE AMBALAJ ÇEŞİTLERİ



Ürünümüzün B-6005-P ve B-6020-P çeşidi profesyonel kullanım amaçlıdır.

### USING AREA

Provides cleaning on all washable surfaces, bathrooms, kitchens, anteroom, and all workplaces. It is used in white and chlorine resistant laundry. It provides maximum hygiene thanks to the disinfection effect of chlorine. It is used for bleaching white clothes.

**Directions for Use:** In kitchen, bathroom and workplace use, 400-500 ml Bioxi Bleach is added to 10 liters of water. This amount can be increased in heavily polluted areas. The temperature of the water used should not exceed 45 degrees. For stained white laundry, add 75-100 ml of Bioxi Bleach to 10 lt of water. Bioxi Bleach should be diluted and used. **The packaging cover must be closed after use.**





## ULTRA ÇAMAŞIR SUYU

Ultra Bleach



### KULLANIM ALANI

Yıkabilir tüm yüzeylerde, banyo, mutfak, antre, tüm iş yerlerinde temizlik sağlar. Beyaz ve kloro dayanıklı çamaşırların ağartılmasında kullanılır. Klorun dezenfeksiyon etkisi sayesinde maksimum hijyen sağlar.

**Kullanım Talimatı:** Mutfak, banyo ve iş yeri kullanımında 10 litre suya 400-500 ml Bioxi Ultra Çamaşır Suyu eklenir. Aşırı kirli alanlarda bu miktar artırılabilir. Kullanılan suyun sıcaklığı 45 dereceyi geçmemelidir. Lekeli beyaz çamaşırlar için 10 lt suya 75-100 ml Bioxi Ultra Çamaşır Suyu eklenir. Bioxi Ultra Çamaşır Suyu sulandırılarak kullanılmalıdır. **Kullanıldıktan sonra kesinlikle ambalaj kapağı kapatılmalıdır**

### ÜRÜN KOD VE AMBALAJ ÇEŞİTLERİ



Ürünümüzün B-6105-P ve B-6120-P çeşidi profesyonel kullanım amaçlıdır.

### USING AREA

Provides cleaning on all washable surfaces, bathrooms, kitchens, anteroom, and all workplaces. It is used in white and chlorine resistant laundry. It provides maximum hygiene thanks to the disinfection effect of chlorine. It is used for bleaching white clothes.

**Directions for Use:** In kitchen, bathroom and workplace use, 400-500 ml Bioxi Ultra Bleach is added to 10 liters of water. This amount can be increased in heavily polluted areas. The temperature of the water used should not exceed 45 degrees. For stained white laundry, add 75-100 ml of Bioxi Ultra Bleach to 10 lt of water. Bioxi Ultra Bleach should be diluted and used. **The packaging cover must be closed after use.**



## ODA & KUMAŞ SPREYİ

Freshener



### ÜRÜN KOD VE AMBALAJ ÇEŞİTLERİ



#### KULLANIM ALANI

Tüm iç mekan, çamaşırhane, dolap içlerinde, tüm tekstil ürünlerinde ve ev tekstili ürünlerinde kullanılır. Kalıcı kokusu ile uzun süreli tazelik ve ferahlık sağlar. Çamaşırlar ve kumaş üzerinde yıpranmaya sebep olmaz.

**Kullanım Talimatı:** Temiz tekstil ürünlerine ve tüm diğer alanlara doğrudan spreyleyerek püskürtme yöntemiyle kullanılır.

#### USING AREA

It is used in all interior spaces, laundry rooms, cabinets, all textile products and home textile products. It provides long-term freshness and refreshment with its permanent scent. It does not cause abrasion on clothes and fabric.

**Directions for Use:** It is used by direct spraying method on clean textile products and all other areas.



## OTO KÖPÜK ŞAMPUANI

Cilalı ve Fırçasız  
Yıkama Şampuanı



### BİOXİ OTO CİRALI ŞAMPUANI

Bol köpüklü cilalı araç şampuanı araca yapışmış olan kir tabakalarını etkili bir şekilde çıkarır ve üstün parlaklık sağlar leke bırakmaz. Temizleme ve cilamama işlemini birlikte yapar. Her renk aracın dış yüzeyinin kir ve yağlardan arındırılması için üretilen konsantre oto yıkama ve parlatma şampuanıdır.

Boya ve aksamlara zarar yoktur.

Kovadaki suya ilave edilerek köpürtülür ve yıkama süngeri ile uygulama yapılır.

Miktar aracın kirliliğine göre ayarlanır. Bol basınçlı su ile durulama, yumuşak bir bezle de kurulama yapılır.

Not: Cildinize temastan kaçınınız, kesinlikle içilmez, temas halinde su ile yıkayınız ve alerjik durumlara karşı doktora gidiniz.

### BİOXİ AUTO POLISH SHAMPOO ORANGE-SCENTED


FOAMY POLISHING CAR SHAMPOO EFFECTIVELY REMOVES DIRT LAYERS ON THE CAR, PROVIDES SUPREME POLISHING AND DOES NOT LEAVE STAINS. CLEANS AND POLISHES AT THE SAME TIME. IT IS A CONCENTRATED WASHING AND POLISHING SHAMPOO PRODUCED TO REMOVE DIRT AND GREASE FROM THE OUTER SURFACE OF CARS IN ALL COLOURS.

DOES NOT HARM PAINT AND COMPONENTS.

ADD TO A BUCKET OF WATER, FOAM IT AND APPLY WITH A WASHING SPONGE.

AMOUNT TO BE ADJUSTED DEPENDING ON THE POLLUTION OF THE VEHICLE. RINSE WITH PRESSURIZED WATER AND DRY WITH A SOFT CLOTH.

NOTE: NOT DRINKABLE.





**BIOTEM OKSİLİTE MEDİKAL İTH. İHR. TİC. SAN. LTD. ŞTİ.**

**MERKEZ / FABRİKA :**  
Sağlık Mah. Alparslan Türkeş Blv.  
No: 88 Anamur, MERSİN  
Tel : 0.324 816 73 07  
Fax: 0.324 816 74 07

**İSTANBUL ŞUBE :**  
Orhan Gazi Mah. 1726. Sk.  
No: 51 Esenyurt/İSTANBUL  
Tel : 0.212 605 10 33  
[www.bioxi.com.tr](http://www.bioxi.com.tr)

